

Migración Venezolana e informalidad en el mercado local

Patricia Vera Rojas (UDEP)

Bruno Jiménez (UDEP)

Proyecto de Investigación ganador del
XXI Concurso Anual de Investigación 2019

Contexto

- Crisis económica y social en Venezuela
→ Más de 5 millones de venezolanos abandonaron su país (ACNUR, OIM).
- Perú es el segundo mayor receptor de migrantes venezolanos.
- Presión sobre el empleo informal
→ ¿desplazamiento?

Número de migrantes venezolanos

País	Nro de migrantes
Colombia	1,722 mil
Perú	1,043 mil
Chile	457 mil
Ecuador	417 mil
Brasil	262 mil
Argentina	179 mil

Fuente: <https://r4v.info/es/situations/platform>

Contexto (cont.)

- Competencia por un por empleo informal:
 - Migración ocurre en contexto de desaceleración económica (WB, 2019).
 - Actividades económicas intensivas en mano de obra son también las de menor productividad y las que concentran mayor informalidad.
 - Multiplicidad de documentación migratoria
 - Escasa fiscalización del Estado (Koechlin, 2019; Blouin, 2019)
 - Barreras institucionales → Informalidad = alternativa deseable para migrantes (Koechlin, 2019; Blouin, 2019)
 - Generación de ingresos inmediata.
 - Permite evitar descuentos de planilla, impuestos aplicados a extranjeros, costos de convalidación de competencias técnico-profesionales.

Esta investigación

¿La migración venezolana, en el corto plazo, ha desplazado a trabajadores peruanos informales de sus puestos de trabajo?

1. Análisis del marco migratorio y de contratación extranjera
 - Política de puertas abiertas del Estado peruano
 - Barreras institucionales a la inserción formal
2. Análisis empírico de sustituibilidad entre peruanos y venezolanos
 - No son sustituibles en base a criterios de educación y experiencia.
3. Análisis empírico de causalidad
 - Empleo informal agregado: No genera pérdidas de empleo
 - Empleo informal, solo jóvenes: Sí genera pérdidas de empleo
 - Empleo formal: Sí genera pérdidas de empleo

Datos

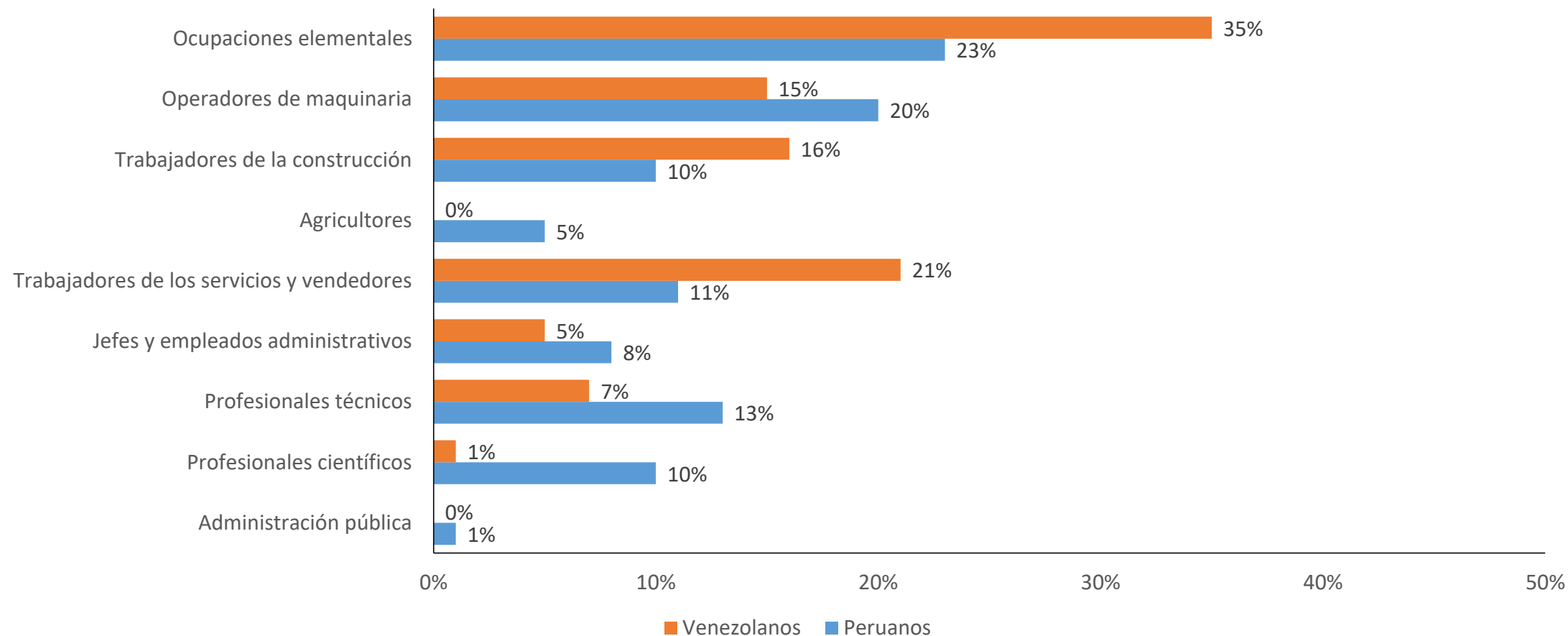
- ENAHO (peruanos) y ENPOVE (venezolanos).
- Periodo de análisis: 2016-2018.
- Restricciones a la muestra:
 - Área urbana, no militares.
 - 17-64 años

Variables para peruanos y venezolanos

	ENAHO	ENPOVE
Variables de cantidad	Nro de peruanos	Nro de venezolanos
Variables sociodemográficas	-Edad -Género	-Edad -Género
Variables de educación	Nivel educativo	Nivel educativo
Variables de empleo	-Condición de informalidad -Ocupación	-Ocupación en Perú -Ocupación en Venezuela

Datos (cont.)

Ocupaciones de peruanos (N=4,125) y venezolanos (N=3,528)



Metodología: Método de partición de ceidas

- Identificación de mercados.
 - Análisis a nivel nacional.
 - Indentificación de mercados según (i) educación y experiencia y (ii) ocupación.
 - Supuesto: migrantes y locales son sustitutos dentro del mismo grupo.
- Exogeneidad de flujos migratorios.
 - Fuente de variación exógena: Distribución ocupacional de migrantes pre-migración (en Venezuela).

Metodología (cont.)

- Estrategia de diferencias

$$(Y_{s,t=1} - Y_{s,t=0}) = (\beta_{t=1} - \beta_{t=0}) + \vartheta(p_{s,t=1} - p_{s,t=0}) + (X_{s,t=1} - X_{s,t=0})' \varphi + (\mu_{s,t=1} - \mu_{s,t=0})$$

$Y_{s,t}$: informalidad en ocupación s

$X'_{s,t}$: educación, edad

$p_{s,t}$: número de venezolanos en la ocupación s en Perú en t .

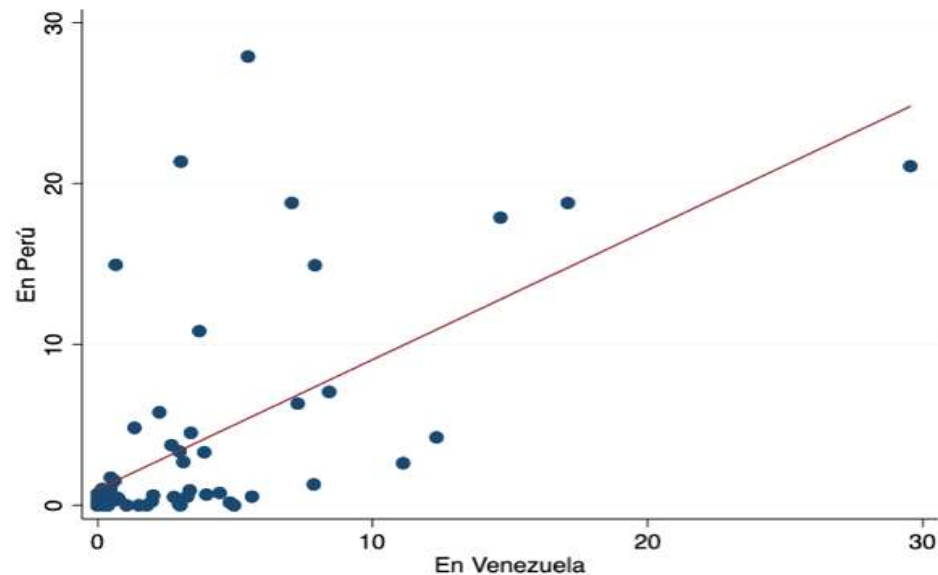
ϑ : Impacto de los flujos migratorios en los cambios en los niveles de informalidad.

- 2 periodos:
 - Pre-migración: 2016-I (t=0)
 - Post-migración: 2018-IV (t=1)

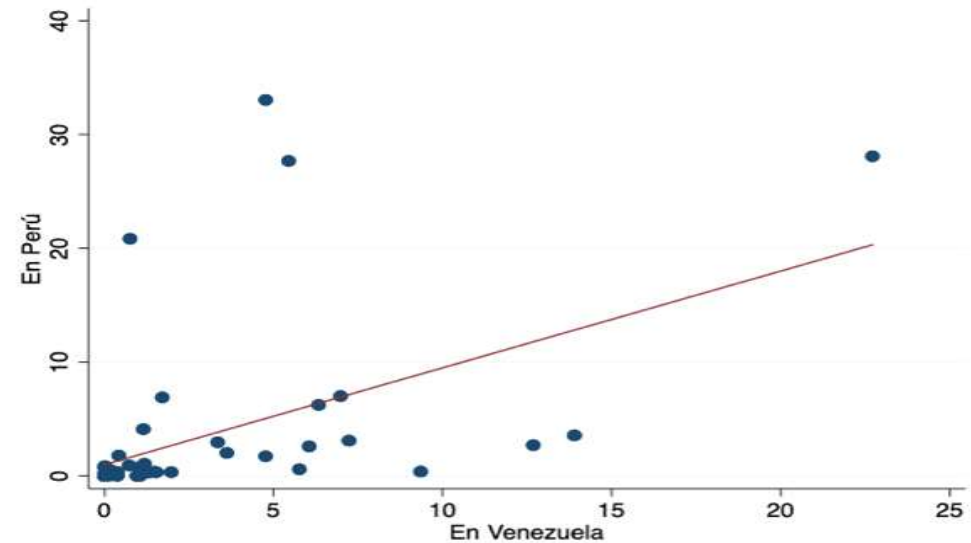
Metodología (cont.)

Fuente de variación exógena para p : distribución ocupacional de migrantes en Venezuela en $t=0$.

Número de migrantes por ocupación en Venezuela y en Perú



Hombres
Pendiente= 0.899; es=0.111



Mujeres
Pendiente= 0.952, es=0.178

Resultados

Efectos de la migración sobre los niveles de empleo informal

	Hombres	Mujeres	Hombres y Mujeres
Ponderación por el nivel de empleo nativo en t=0	-0.599 (0.661)	-0.658 (0.911)	-0.773 (0.564)
Ponderación por el nivel de empleo total en t=1	-0.900 (0.710)	-0.882 (0.942)	-0.857 (0.576)
Número de Observaciones	61	51	62

- Ola migratoria venezolana no ha causado pérdidas de empleo informal entre los peruanos
 - No existe ningún desplazamiento.
 - Desplazamiento compensado por reinserción de los peruanos al sector informal
- El sector informal peruano es capaz de albergar a una mayor masa laboral, independientemente de la nacionalidad.

Resultados (cont.)

Efectos de la migración sobre los niveles de empleo formal

	Hombres	Mujeres	Hombres y Mujeres
Ponderación por el nivel de empleo nativo en t=0	-3.170 (0.862)	-4.243 (1.978)	-2.547 (0.861)
Ponderación por el nivel de empleo total en t=1	-3.493 (0.944)	-4.107 (1.847)	-2.433 (0.822)
Número de Observaciones	61	51	62

- Ola migratoria venezolana ha causado pérdidas de empleo formal entre los peruanos (1 venezolano = -3 peruanos).
- Migración disminuye el costo del empleo informal y empleadores reemplazan trabajadores formales peruanos por trabajadores venezolanos.

Resultados (cont.)

Efectos de la migración sobre los niveles de empleo informal según grupos etáreos

	Jóvenes	No jóvenes
Ponderación por el nivel de empleo nativo en t=0	-1.076 (0.445)	-0.152 (1.281)
Ponderación por el nivel de empleo total en t=1	-1.255 (0.463)	-0.404 (1.330)
Número de Obs	54	60

- Ola migratoria venezolana ha causado pérdidas de empleo informal **solo para los jóvenes** (1 jóven venezolano = - 1 jóven peruano)

Conclusiones

- En el corto plazo, el mercado de trabajo peruano ha respondido vía el empleo informal.
- Efecto nulo en el empleo informal + efecto negativo en el empleo formal → reproducción de empleos informales con un consecuente efecto negativo en la productividad de la economía peruana.
- Efecto adverso para los jóvenes : más vulnerables.
- Recomendaciones de política : establecer estándar de empleo adecuado que beneficie a toda la fuerza laboral
 - Simplificación de trámites para convalidación de títulos profesionales
 - Mapeo de demanda ocupacional regional
 - Ampliar capacidad de recepción local



Muchas gracias